



BUKU PANDUAN **SISTEM INFORMASI** **LEMBAGA SERTIFIKASI PROFESI (SILSP)**

UNTUK KOMITE TEKNIS (KOMTEK)

Rev. 00

CV. Minaret Group

<https://www.saptactakonstruksi.com>

Kata Pengantar

Revolusi Industri 4.0 atau sering disebut dengan Era Disrupsi menjadikan sebagian lini kehidupan berubah, dan serba otomatis. Tuntutan digitalisasi proses tak terelakkan, baik di bidang pemerintahan, pendidikan, hingga ekonomi dan bisnis. Kebutuhan akan kecepatan, keakuratan, dan ketepatan informasi telah menjadi keniscayaan di era ini. Serba instan dan serba cepat, perkembangan teknologi informasi dan komunikasi menggilas tatanan konvensional dan sebagian birokrasi.

Era digital menggantikan sebagian peranan manusia, seiring kebutuhan dan tuntutan jaman. Demikian halnya dengan Sertifikasi Profesi di era teknologi informasi, menjadi hal yang lumrah bila mulai menggunakan sentuhan teknologi informasi. Hadirnya sistem informasi berbasis online (daring) di dunia sertifikasi profesi menjadikan kami perlu mengembangkan sistem informasi untuk kebutuhan administratif layanan Sertifikasi Profesi di Lembaga Sertifikasi Profesi.

Dengan dikembangkannya sistem informasi ini, pengembang berharap dapat meningkatkan laju percepatan sertifikasi profesi di Indonesia. Semoga aplikasi Sistem Informasi Lembaga Sertifikasi Profesi (SILSP) ini dapat membawa manfaat dan dampak yang sangat besar bagi perkembangan dunia sertifikasi profesi dan LSP di Indonesia pada khususnya.

Pengembang,

Minaret Group

<https://www.saptactakonstruksi.com>

Daftar Isi

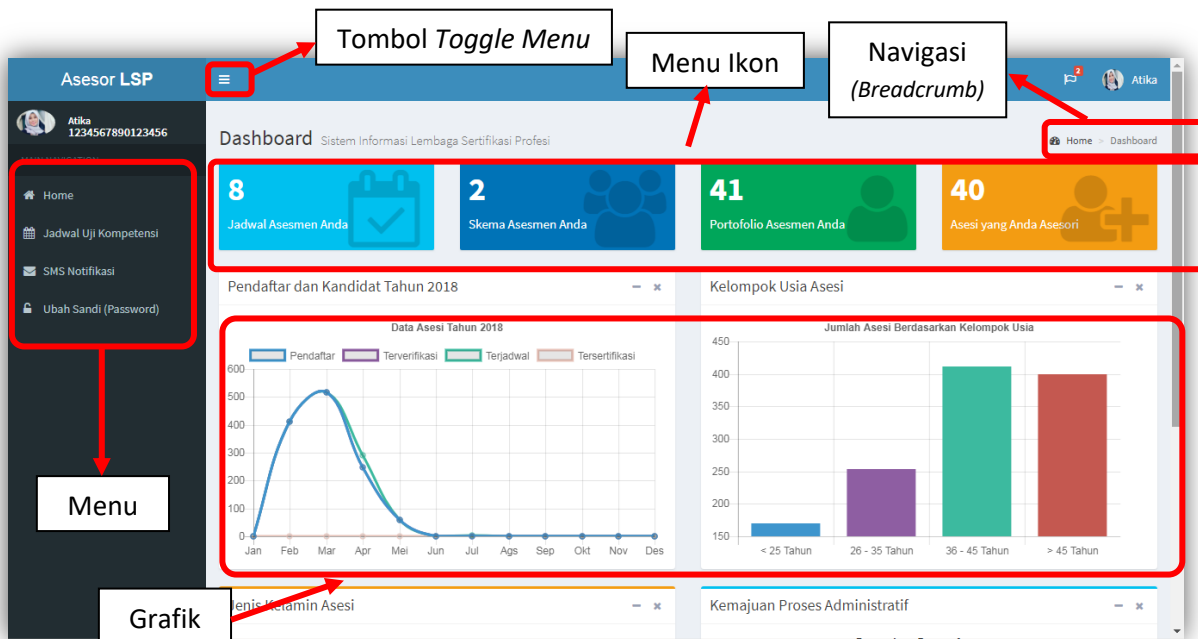
Kata Pengantar	iii
Daftar Isi	v
1. Tentang Aplikasi.....	1
2. Langkah Awal Penggunaan Sistem Informasi untuk Komite Teknis (Komtek).....	2
3.1. Akses laman komtek.....	2
3.2. Melengkapi Data Komtek	5
3. Jadwal Asesmen.....	6
4. Input Hasil Keputusan Asesmen	8
5. Pengambilan Keputusan Banding Asesmen.....	10
6. Melihat Pemberitahuan SMS.....	13
7. Ubah Sandi (Password)	14
Daftar Pustaka	Error! Bookmark not defined.

<https://www.saptaciptakonstruksi.com>

1. Tentang Aplikasi

Sistem Informasi Lembaga Sertifikasi Profesi (SILSP) adalah sebuah perangkat lunak yang digunakan untuk memudahkan Lembaga Sertifikasi Profesi (LSP) dalam berinteraksi secara daring antara institusi (lembaga sertifikasi profesi), calon peserta, asesor, dan masyarakat atau pemangku kepentingan. Aplikasi ini digunakan untuk menjaring data dari asesi (pendaftaran), memberikan informasi yang berguna kepada manajemen, pendaftar, dan asesor, serta menjadi pen jembatan antara Asesi (peserta), Asesor, dan Administrator LSP. Aplikasi ini diakses secara daring menggunakan perangkat komputer/ telepon pintar (*smartphone*) yang terhubung dengan jaringan internet menggunakan aplikasi web browser yang telah terdapat pada perangkat komputer/ telepon pintar tersebut.

Perangkat lunak Sistem Informasi Lembaga Sertifikasi Profesi (LSP) diakses menggunakan aplikasi **web browser** (dalam bahasa Indonesia disebut Penjelajah web), dengan jaringan atau koneksi internet. Menurut Wikipedia (2018), Penjelajah web, peramban web atau penelusur web (Inggris: web browser) adalah perangkat lunak yang berfungsi untuk menerima dan menyajikan sumber informasi di Internet. Sebuah sumber informasi tersebut diidentifikasi dengan pengidentifikasi sumber yang seragam, dapat berupa halaman web, gambar, video, atau jenis konten lainnya. Meskipun penjelajah web utamanya ditujukan untuk mengakses Internet, sebuah penjelajah web juga dapat digunakan untuk mengakses informasi yang disediakan oleh server web dalam jaringan pribadi atau lokal atau intranet atau berkas pada sistem berkas. Beberapa penjelajah web yang populer adalah **Google Chrome, Firefox, Internet Explorer, Opera**, dan **Safari**. Adapun bagian-bagian dari aplikasi dijelaskan dalam gambar berikut.



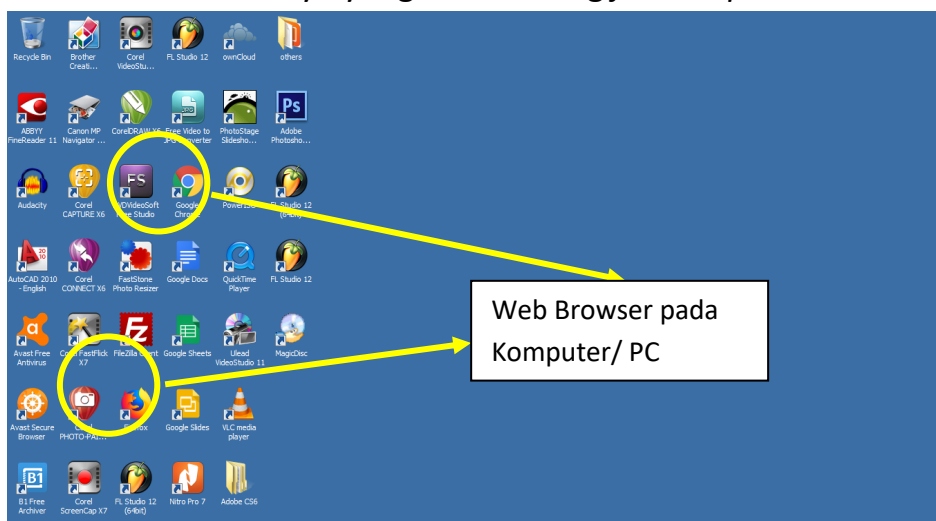
Fungsi dari **Menu** dipergunakan untuk berpindah dari laman ke laman, tombol **Toggle Menu** digunakan untuk menyembunyikan menu/menampilkan menu, **Navigasi Breadcrumb** merupakan tautan untuk menuju/ berpindah ke laman tertentu, **Menu Ikon** merupakan tombol bergambar yang berfungsi untuk menuju ke laman tertentu yang bersesuaian.

Sumber gambar dalam panduan ini diambil dari <https://www.saptactipkonstruksi.com>

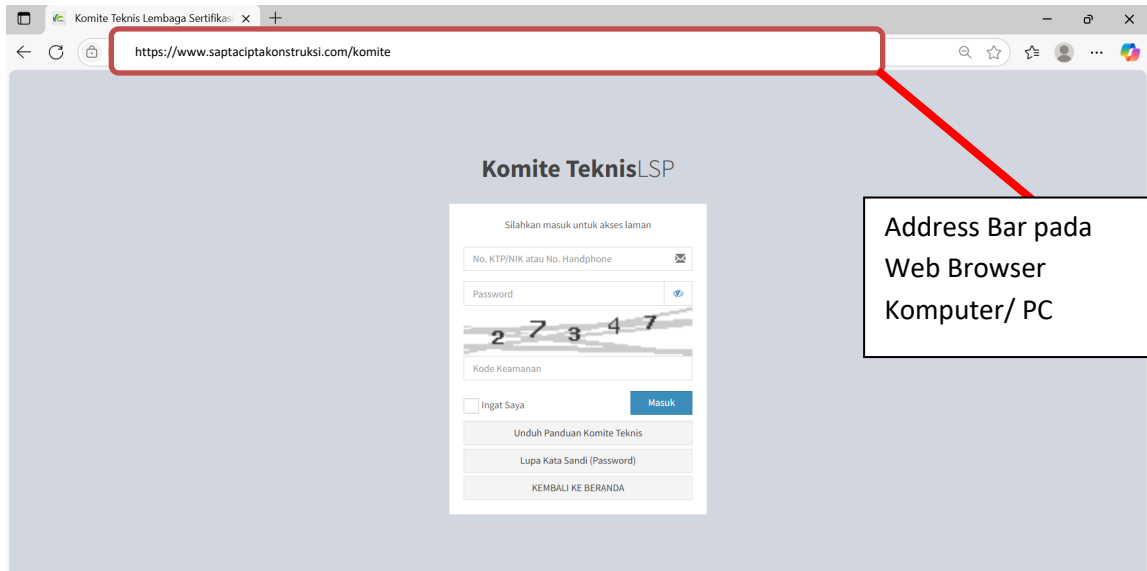
2. Langkah Awal Penggunaan Sistem Informasi untuk Komite Teknis (Komtek)

2.1. Akses laman komtek

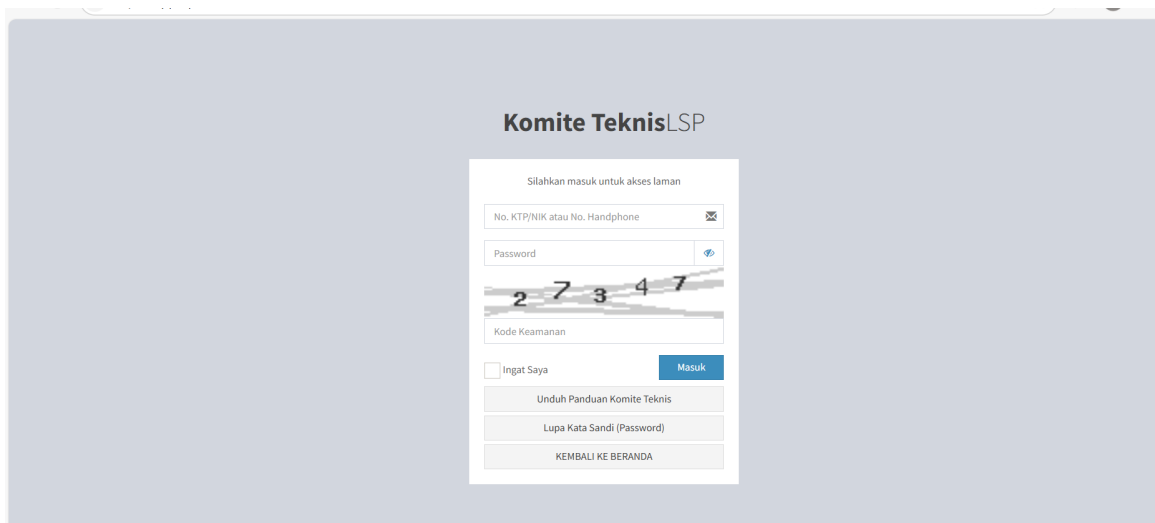
Laman SILSP dapat menggunakan aplikasi **Google Chrome**, **Mozilla Firefox**, **Opera** atau web browser lainnya yang mendukung *javascript*.



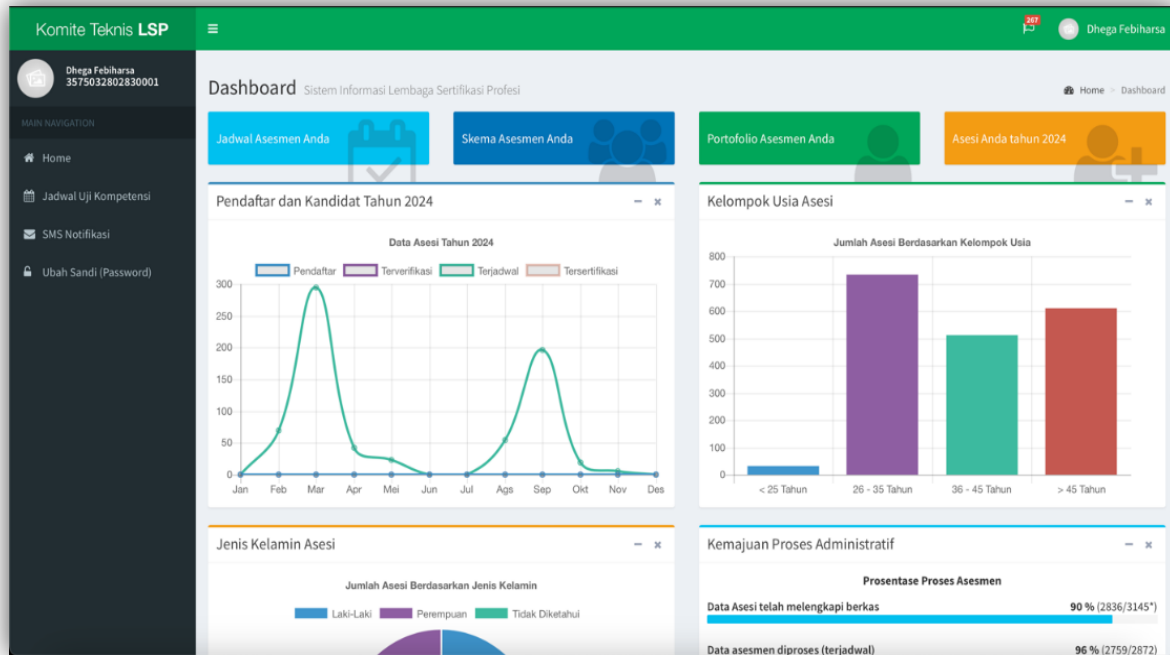
Buka web browser dan ketik pada **address bar** alamat <https://www.saptactakonstruksi.com/komite>, kemudian tekan tombol **Enter**, sehingga akan tampil laman utama sebagai berikut.



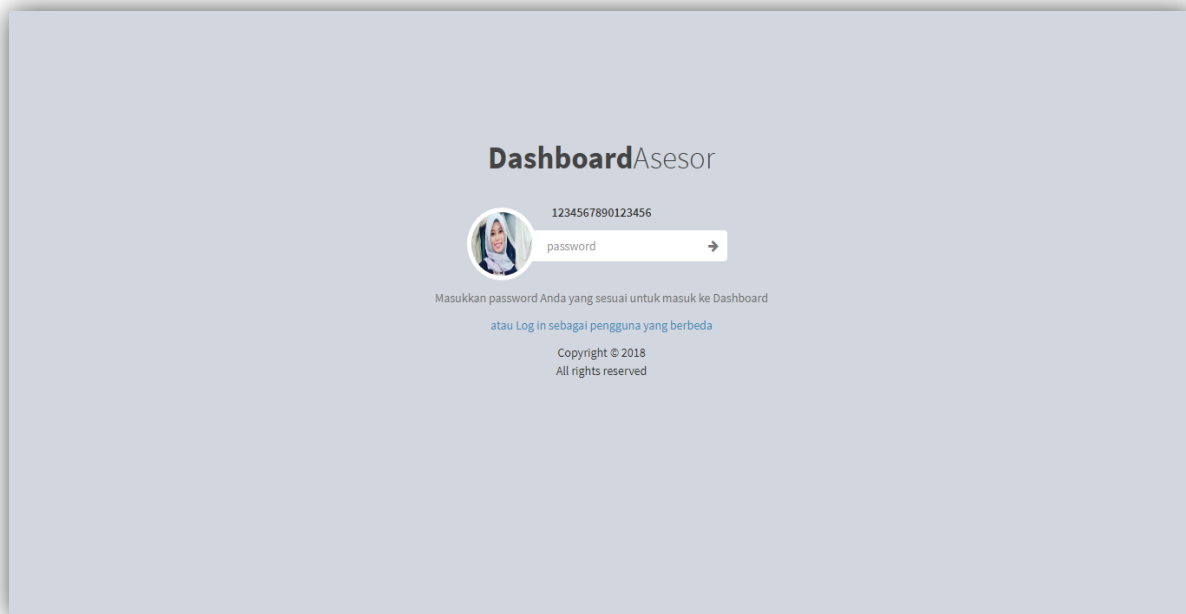
Masukkan **Nomor HP/No. KTP/NIK (Username), Password** dan **Kode Keamanan**



Bila kombinasi nomor HP/KTP dan kata sandi telah sesuai/ cocok akan tampil laman Dashboard Asesor seperti berikut.

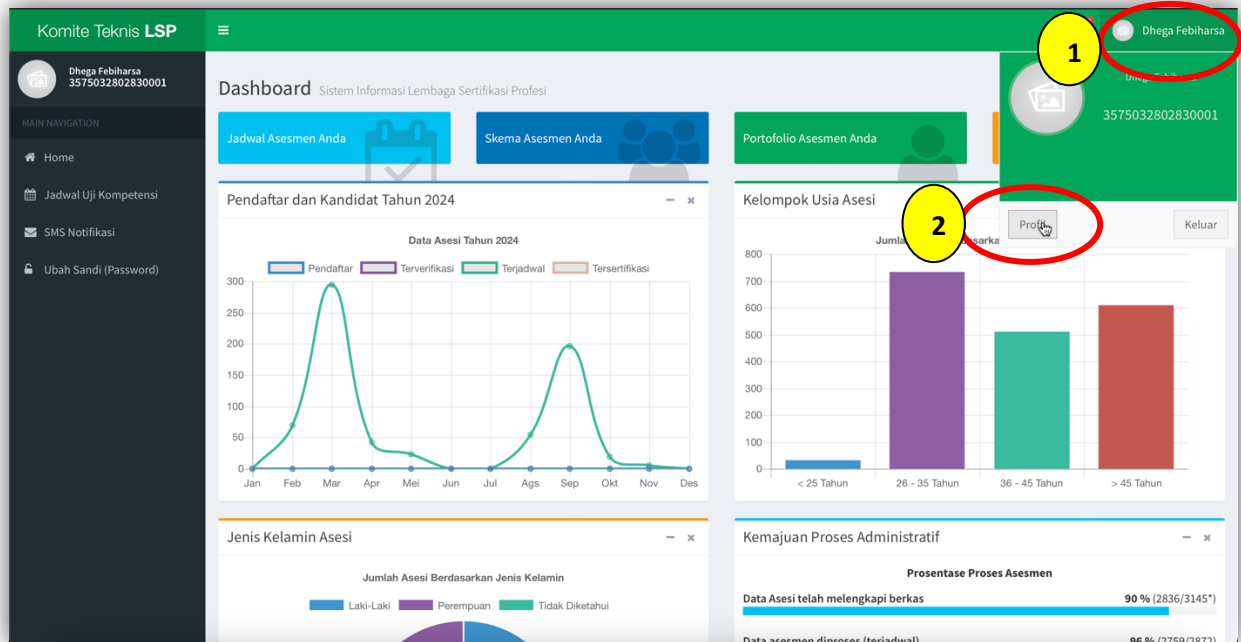


Bila kata sandi atau *password* tidak sesuai akan ditampilkan *lock screen* seperti berikut.



2.2. Melengkapi Data Komtek

Pendaftaran Asesor dilakukan oleh Admin LSP, kemudian Asesor dapat melengkapi data di laman profil <https://www.saptaciptakonstruksi.com/komite> atau klik tombol **nama asesor** pada pojok kanan atas



kemudian klik tombol **Profil**, sehingga akan muncul laman profil seperti berikut.

The 'Profil Komite Teknis' page displays the user's profile information. The profile section includes a photo, the name 'Dhega Febiharsa, S.ST., M.Pd.', and the ID '3575032802830001'. Below the profile information is a 'Ubah Profil' button. To the right, there is a 'Detail Data Komite Teknis' section with a table of personal and professional details.

Detail Data Komite Teknis	
Nomor Induk Komite Teknis	MET.000.002479.2020
Nomor Lisensi	93000 2419 0108278 2020
Masa Berlaku Lisensi	29 Agustus 2027
Nomor KTP	3575032802830001
Nama Lengkap dan Gelar	Dhega Febiharsa, S.ST., M.Pd.
Tempat, Tanggal Lahir	Lumajang, 28 Februari 1983
Alamat	Tirtasani Royal Resort PR 2 No. 8 RT 04, RW 16, Karang Ploso, KAB. MALANG, JAWA TIMUR 65152
Nomor HP	085233228228
Email	febiharsa@gmail.com
Pendidikan Terakhir	Sarjana Strata 2 (S2)

Klik tombol **Ubah Profil**, sehingga akan ditampilkan laman seperti berikut.

Komite Teknis LSP | Dhega Febiharsa 3575032802830001

Ubah Profil Komite Teknis

Home - Profil Komite Teknis - Ubah

MAIN NAVIGATION

- Home
- Jadwal Uji Kompetensi
- SMS Notifikasi
- Ubah Sandi (Password)

Ubah Profil Komite Teknis

Alamat

Tirtasani Royal Resort PR 2 No. 8

RT 04 **RW** 16

Kelurahan Ngenep **Provinsi** JAWA TIMUR

Kota KAB. MALANG **Kecamatan** Karang Ploso

Kode Pos 65152

Nomor Register Asesor MET.000.002479.2020

Nomor Lisensi Asesor 93000 2419 0108278 2020

Masa Berlaku hingga 29/08/2027

Choose File no file selected
Ukuran foto maksimal 2 MB.

Gelar depan **Nama Lengkap** Dhega Febiharsa **Gelar belakang** S.ST., M.Pd.

Nomor KTP 3575032802830001 **Jenis Kelamin** Laki-laki

Pendidikan Terakhir Sarjana Strata 2 (S2) **Tahun Lulus** 2019

Bidang Keahlian Pendidikan Kejuruan

Tempat Lahir Lumajang **Tanggal Lahir** 28/02/1983

Isi data-data dengan lengkap, kemudian tekan tombol **Simpan**.

Kebangsaan Indonesia

Nomor HP 085640912631

E-mail atikaunnes@gmail.com

Institusi Asal Universitas Negeri Semarang

Telp. Institusi Asal 0248508101 **Fax. Institusi Asal** 0248508101

Email Institusi Asal ft.unnes@mail.unnes.ac.id **Status** Aktif

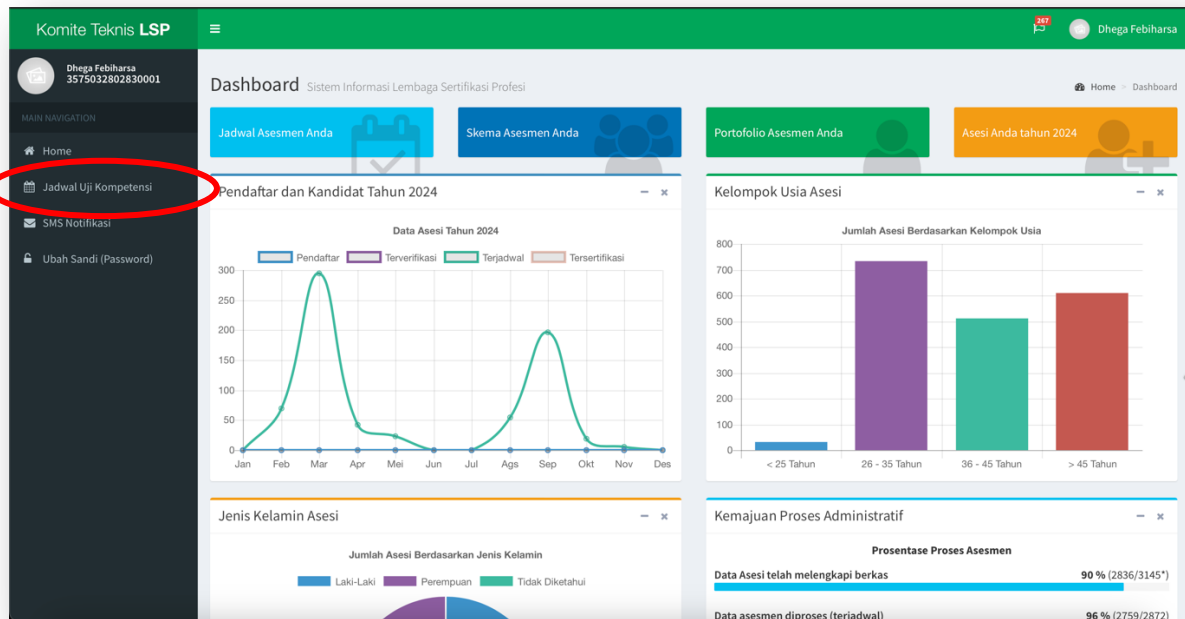
Kembali **Simpan**

Copyright © 2018-2018 SILSPonline. All rights reserved. Version Alpha

Tekan tombol **Kembali** untuk membatalkan ubah profil dan kembali ke laman profil.

3. Jadwal Asesmen

Pengambilan keputusan Asesmen oleh Komite Teknis untuk jadwal uji yang telah dijadwalkan oleh Admin LSP akan dapat dilihat di laman Jadwal Asesmen, yang memuat waktu dan tempat pelaksanaan uji kompetensi yang harus Anda ambil keputusan asesmennya. Jadwal Asesmen dapat diakses melalui menu **Jadwal Uji Kompetensi** di dashboard Anda.



Sehingga akan tampil laman seperti berikut.

The page displays the 'Jadwal Uji Kompetensi (Jadwal TUK)' section, which includes a table of assessment schedules. The table has columns for 'No', 'Aksi', and 'Jadwal Asesmen'. The 'Aksi' column contains a dropdown menu with the option 'Aksi'. The 'Jadwal Asesmen' column contains detailed information about the assessment, including the date, time, location, and the name of the assessor.

No	Aksi	Jadwal Asesmen
1	Aksi	<p>Uji Kompetensi Instruktur Senior Tanggal : 06 November 2024 Pukul : 09.00 Tempat : TUK LSP Universitas Ivet (R. Microteaching) Gedung Uji Kompetensi Lantai 2 Universitas Ivet Jl. Pawiyatan Luhur IV No. 17 Bendaan Dhuwur</p> <p>Verifikasi TUK belum dilakukan</p> <p>Skema : SS/OK-INS/07/LSP-UNI/III/2020-Instruktur Senior SKKNI Kategori Pendidikan Bidang Standar Standardisasi, Pelatihan dan Sertifikasi Maksimal Peserta : 10 Asesi Peserta Terjadwal : 3 Asesi Asesor : 1. Fahmy Fatra , SPd. MT</p>
2	Aksi	<p>Uji Kompetensi Instruktur Senior Tanggal : 06 November 2024 Pukul : 08.00 Tempat : TUK LSP Universitas Ivet (R. Microteaching) Gedung Uji Kompetensi Lantai 2 Universitas Ivet Jl. Pawiyatan Luhur IV No. 17 Bendaan Dhuwur</p> <p>Verifikasi TUK belum dilakukan</p> <p>Skema : SS/OK-INS/07/LSP-UNI/III/2020-Instruktur Senior SKKNI Kategori Pendidikan Bidang Standar Standardisasi, Pelatihan dan Sertifikasi</p>

Laman jadwal asesmen berisi informasi **skema, asesor, waktu dan tempat** pelaksanaan uji kompetensi. Tersedia juga tombol **Lihat Peserta** untuk melihat peserta dan tombol **Berita Acara dan Daftar Hadir** untuk mengunduh daftar hadir peserta asesmen.

Komtek dapat melihat seluruh rekaman asesmen (Formulir MUK yang telah terisi, dan bukti-bukti asesmen) pada laman peserta asesmen, sebelum melakukan pengambilan keputusan Komtek.

The screenshot displays the 'Peserta (Asesi) Uji Kompetensi' page. The header shows 'Komite Teknis LSP' and the user 'Dhega Febiharsa'. The main content area is titled 'Data Peserta Uji Kompetensi Lembaga Sertifikasi Profesi'. It includes a search bar and a table of participants.

No	Aksi	Identitas Peserta/Asesi
1	Aksi	<p>RAMA TRI PAMUNGKAS No. Pendaftaran : 7324090302020002</p> <p>Unduh Checklist Form</p> <p>Lihat Formulir APL-01 Asesi</p> <p>Unduh APL-01</p> <p>Unduh Portfolio Asesi</p> <p>Unduh Formulir APL-02</p> <p>Unduh FORM-MAPA-01</p> <p>Unduh FORM-MAPA-02</p> <p>Unduh Formulir FR-AK-01</p> <p>Unduh Formulir FR-AK-02</p> <p>Unduh Formulir FR-AK-03</p> <p>Unduh Formulir FR-AK-04</p> <p>Unduh Formulir FR-IA-01</p> <p>Unduh Formulir FR-IA-02</p> <p>Unduh Formulir FR-IA-03</p> <p>Unduh Formulir FR-IA-05</p> <p>Unduh Jawaban Asesi FR-IA-05</p> <p>Unduh Formulir FR-IA-06</p>
2		<p>SIH RISZA 7094101890012</p> <p>Unduh Formulir APL-02</p> <p>Unduh FORM-MAPA-01</p> <p>Unduh FORM-MAPA-02</p> <p>Unduh Formulir FR-AK-01</p> <p>Unduh Formulir FR-AK-02</p> <p>Unduh Formulir FR-AK-03</p> <p>Unduh Formulir FR-AK-04</p> <p>Unduh Formulir FR-IA-01</p> <p>Unduh Formulir FR-IA-02</p> <p>Unduh Formulir FR-IA-03</p> <p>Unduh Formulir FR-IA-05</p> <p>Unduh Jawaban Asesi FR-IA-05</p> <p>Unduh Formulir FR-IA-06</p>
3		<p>RAMA TRI PAMUNGKAS No. Pendaftaran : 7324090302020002</p> <p>Unduh Checklist Form</p> <p>Lihat Formulir APL-01 Asesi</p> <p>Unduh APL-01</p> <p>Unduh Portfolio Asesi</p> <p>Unduh Formulir APL-02</p> <p>Unduh FORM-MAPA-01</p> <p>Unduh FORM-MAPA-02</p> <p>Unduh Formulir FR-AK-01</p> <p>Unduh Formulir FR-AK-02</p> <p>Unduh Formulir FR-AK-03</p> <p>Unduh Formulir FR-AK-04</p> <p>Unduh Formulir FR-IA-01</p> <p>Unduh Formulir FR-IA-02</p> <p>Unduh Formulir FR-IA-03</p> <p>Unduh Formulir FR-IA-05</p> <p>Unduh Jawaban Asesi FR-IA-05</p> <p>Unduh Formulir FR-IA-06</p>

4. Input Hasil Keputusan Asesmen

Pengambilan keputusan oleh Komtek didasarkan pada prinsip voting (suara terbanyak) atas keputusan asesmen tiap peserta uji (asesi). Untuk melakukan input hasil keputusan asesmen terhadap asesi dilakukan dengan tombol **Keputusan Komite Teknis** dari laman peserta asesmen, sehingga akan muncul tampilan sebagai berikut.

Komite Teknis LSP Dhega Febiharsa

Peserta (Asesi) Uji Kompetensi Data Peserta Asesmen

Home - Peserta/Calon Asesi Uji Kompetensi Sertifikasi Profesi

Data Peserta Uji Kompetensi Lembaga Sertifikasi Profesi

Menampilkan 10 data Pencarian:

No	Aksi	Identitas Peserta/Asesi
1	Aksi	RAMA TRI PAMUNGKAS No. Pendaftaran : 7324090302020002 Telah mengisi Asesmen Mandiri (APL-02) Rekomendasi Asesor Penguji, menyatakan : KOMPETEN Anda sebagai Komite Teknis belum mengambil keputusan : Keputusan (Komite Teknis)
2	Aksi	<div> Putuskan Kompeten (K) Putuskan Belum Kompeten (BK) Putuskan Uji Ulang/ Tindak Lanjut (TL) Reset Keputusan (Atur Ulang) </div> n : BELUM ADA KEPUTUSAN ambil keputusan : arena Asesor belum memberikan rekomendasi keputusan, atau uji kompetensi belum terlaksana
3	Aksi	RAGIL NINGTYAS No. Pendaftaran : 3304064206010003 Telah mengisi Asesmen Mandiri (APL-02) Rekomendasi Asesor Penguji, menyatakan : KOMPETEN Anda sebagai Komite Teknis belum mengambil keputusan : Keputusan (Komite Teknis)

Menampilkan 1 hingga 3 dari 3 data Sebelumnya 1 Berikutnya

Info Jadwal Asesmen

Skema	SS/OK-INS/07/LSP-UNI/III/2020-Instruktur Senior SKKNI Kategori Pendidikan Bidang Standar Standardisasi, Pelatihan dan Sertifikasi
Periode	November 2024
Gelombang	1
Tanggal	06 November 2024
Pukul	09.00
Tempat	TUK LSP Universitas Ivet (R. Microteaching) Gedung Uji Kompetensi Lantai 2 Universitas Ivet Jl. Pawiyatan Luhur IV No. 17 Bendan Dhuwur
Maksimal Peserta	10 Asesi
Peserta Terjadwal	3 Asesi
Asesor	1. Fahmy Fatra , SPd. MT

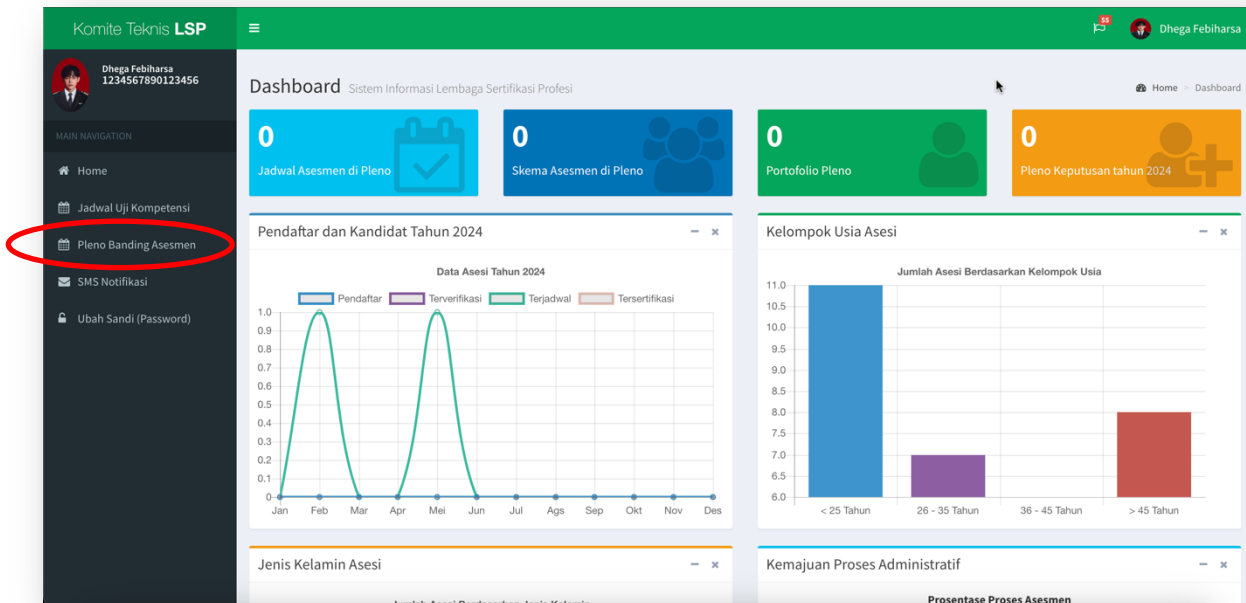
Tanda Tangan Komite :

[Hapus Tanda Tangan](#) [Simpan](#) [Lihat Jadwal Lainnya](#)

Selanjutnya Komtek menandatangani untuk berita acara pengambilan keputusan seperti pada gambar di atas, dan klik tombol **Simpan**.

5. Permohonan Banding Asesmen

Permohonan Banding Asesmen oleh Asesi dilakukan melalui formulir banding (FR AK 04) di laman Asesi. Untuk melihat permohonan banding asesmen asesi dilakukan melalui menu **Pleno Banding Asesmen**. Selanjutnya pada data permohonan akan ditampilkan identitas asesi, jadwal, data rekaman asesmen (Rekaman Form MUK Asesmen) sebagai bukti-bukti asesmen.



Daftar pleno asesi pemohon banding akan muncul seperti berikut:

The screenshot shows the 'Layanan Banding Asesmen' page. It features a search bar and a table of assessment banding requests. The table has columns for 'No', 'Aksi', 'Identitas', 'Isi Banding', 'Status Progress Banding', and 'Keputusan Banding'. The first row shows a request from 'DHEGA FEBIHARSA' with a status of 'Keputusan' and a decision of 'No. SK: Keputusan :'. Below the table, there is a pagination control showing 'Menampilkan 1 hingga 1 dari 1 data' and buttons for 'Sebelumnya', '1', and 'Berikutnya'.

No	Aksi	Identitas	Isi Banding	Status Progress Banding	Keputusan Banding
1		DHEGA FEBIHARSA No. Pendaftaran Asesi : 1234567890999888 NIK : 1234567890999888 Jadwal : Skema : KKN Level II Pada Kompetensi Keahlian Teknik Komputer dan Jaringan (LEVEL II TKJ) Tanggal :	Saya merasa kompeten pada pada unit kompetensi merancang topologi jaringan, namun terdapat perbedaan persepsi dengan asesor Lihat Permohonan Bukti-Bukti Asesmen	Keputusan	No. SK : Keputusan :

Untuk mengunduh dokumen rekaman asesmen (MUK Asesmen) yang telah diisi oleh Asesi dan Asesor yang terkait dengan permohonan banding asesmen dapat dilakukan dengan klik tombol **Bukti-Bukti Asesmen**, dan akan tampil menu-menu formulir asesmen, sebagaimana gambar berikut.

The screenshot displays the 'Layanan Banding Asesmen' interface. The top navigation bar includes 'Komite Teknis LSP' and a user profile for 'Dhega Febiharsa'. The main content area shows a table of banding requests. The first row details a request from 'DHEGA FEBIHARSA' with a NIK of 1234567890999888. The 'Isi Banding' column contains the text: 'Saya merasa kompeten pada pada unit kompetensi merancang topologi jaringan, namun terdapat perbedaan persepsi dengan asesor'. A dropdown menu is open under the 'Bukti-Bukti Asesmen' button, listing various forms for download, including 'Unduh Checklist Form', 'Unduh Formulir APL-01 Asesi', 'Unduh APL-01', 'Unduh Portfolio Asesi', 'Unduh Formulir APL-02', 'Unduh FORM-MAPA-01', 'Unduh FORM-MAPA-02', 'Unduh Formulir FR-AK-01', 'Unduh Formulir FR-AK-02', 'Unduh Formulir FR-AK-03', 'Unduh Formulir FR-AK-04', 'Unduh Formulir FR-IA-01', 'Unduh Formulir FR-IA-02', and 'Unduh Formulir FR-IA-03'.

Untuk melihat formulir banding Asesi, dapat dilihat melalui tombol **Lihat Permohonan**.

Komite Teknis LSP

Dhega Febiharsa
1234567890123456

MAIN NAVIGATION

- Home
- Jadwal Uji Kompetensi
- Pleno Banding Asesmen
- SMS Notifikasi
- Ubah Sandi (Password)

Formulir Banding Hasil Asesmen Lihat Data

Home > Banding Hasil Asesmen

LIHAT PERMOHONAN BANDING (FR.AK.04. BANDING ASESMEN)

Nama Asesi	DHEGA FEBIHARSA
Nama Asesor	I. Dhega Febiharsa, S.Pd
Tanggal Asesmen	04 Mei 2024

Jawablah dengan Ya atau Tidak pertanyaan-pertanyaan berikut ini :

Apakah Proses Banding telah dijelaskan kepada Anda?	<input checked="" type="radio"/> YA <input type="radio"/> TIDAK
Apakah Anda telah mendiskusikan Banding dengan Asesor?	<input checked="" type="radio"/> YA <input type="radio"/> TIDAK
Apakah Anda mau melibatkan 'orang lain' membantu Anda dalam Proses Banding?	<input type="radio"/> YA <input checked="" type="radio"/> TIDAK

Banding ini diajukan atas Keputusan Asesmen yang dibuat terhadap Skema Sertifikasi (Kualifikasi/ Klaster/ Okupasi) berikut :


Skema Sertifikasi	: KKNi Level II Pada Kompetensi Keahlian Teknik Komputer dan Jaringan
No. Skema Sertifikasi	: LEVEL II TKJ

Banding ini diajukan atas alasan sebagai berikut :

Saya merasa kompeten pada pada unit kompetensi merancang topologi jaringan, namun terdapat perbedaan persepsi dengan asesor

Anda mempunyai hak mengajukan banding jika Anda menilai proses asesmen tidak sesuai SOP dan tidak memenuhi Prinsip Asesmen.

Persetujuan/ Tanda Tangan Pemohon (Asesi)



Kembali Unduh Formulir

Copyright © 2018-2024 SILSP. All rights reserved. Version 1.0.8

Untuk mengunduh formulir banding asesi (FR AK 04) klik tombol **Unduh Formulir**.

6. Pengambilan Keputusan Banding Asesmen

Pengambilan keputusan Banding Asesmen oleh Komtek didasarkan pada prinsip voting (suara terbanyak) atas keputusan banding asesmen yang diajukan peserta uji (asesi). Untuk melakukan input hasil keputusan banding asesmen terhadap asesi dilakukan melalui menu Permohonan Banding, selanjutnya pada data permohonan akan ditampilkan identitas asesi, jadwal, data rekaman asesmen (Rekaman Form MUK Asesmen) sebagai bukti-bukti asesmen. Selanjutnya pengambilan keputusan dengan tombol **Keputusan** disertai kesimpulan hasil pleno keputusan banding asesmen.

Komite Teknis LSP

Dhega Febiharsa
1234567890123456

MAIN NAVIGATION

- Home
- Jadwal Uji Kompetensi
- Pleno Banding Asesmen
- SMS Notifikasi
- Ubah Sandi (Password)

Layanan Banding Asesmen Data Permohonan Banding Asesmen

Home - Banding

Data Permohonan Banding

Menampilkan 10 data Pencarian:

No	Aksi	Identitas	Isi Banding	Status Progress Banding	Keputusan Banding
1		DHEGA FEBIHARSA No. Pendaftaran Asesi : 1234567890999888 NIK : 1234567890999888 Jadwal : Skema : KKN Level II Pada Kompetensi Keahlian Teknik Komputer dan Jaringan (LEVEL II TKJ) Tanggal :	Saya merasa kompeten pada pada unit kompetensi merancang topologi jaringan, namun terdapat perbedaan persepsi dengan asesor Lihat Permohonan Bukti-Bukti Asesmen	Keputusan	No. SK : Tindak Lanjut Ditolak Disetujui Reset Keputusan (Atur Ulang)

Menampilkan 1 hingga 1 dari 1 data

Sebelumnya 1 Berikutnya

Copyright © 2018-2024 SILSP. All rights reserved. Version 1.0.8

7. Melihat Pemberitahuan SMS

Sistem mengirim pemberitahuan melalui SMS dan Email, kepada komite teknis. SMS yang dikirim oleh sistem ke nomor HP Komite Teknis, diarsipkan di laman SMS Notifikasi yang dapat diakses melalui menu **SMS Notifikasi** dari menu utama *Dashboard* Asesor, sedangkan pemberitahuan Email dapat dilihat dari Inbox/ Kotak Masuk email masing-masing Asesor. Adapun laman SMS Notifikasi adalah seperti berikut.

Komite Teknis LSP

Dhega Febiharsa
3575032802830001

MAIN NAVIGATION

- Home
- Jadwal Uji Kompetensi
- SMS Notifikasi
- Ubah Sandi (Password)

SMS Notifikasi

Home - SMS

Notifikasi SMS yang dikirim Sistem SMS Gateway

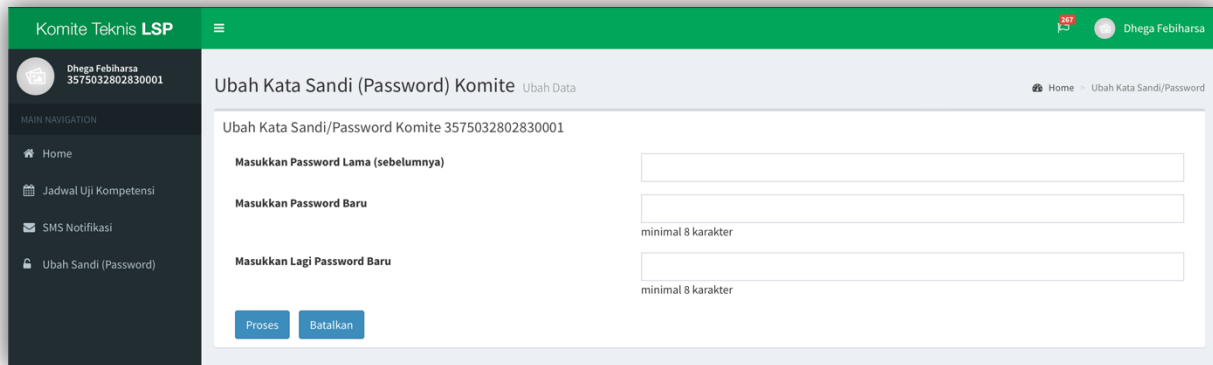
Menampilkan 10 data Pencarian:

No	Waktu Pengiriman	Isi Pesan	Status
1	2024-11-10 22:39:59	Yth. Dhega Febiharsa, Anda mendapatkan Tugas sebagai Penyusun FORM FR.IA.02 TPD - TUGAS PRAKTIK DEMONSTRASI pada Asesmen Skema SS/TBK/01/LSP-UNI/III/2020 - Pengawas Pengelasan, info lengkap lihat di https://lsp.unisvet.ac.id/asesor	menunggu
2	2024-11-10 22:39:59	Yth. Dhega Febiharsa, Anda mendapatkan Tugas sebagai Validator FORM FR.IA.02 TPD - TUGAS PRAKTIK DEMONSTRASI pada Asesmen Skema SS/TBK/01/LSP-UNI/III/2020 - Pengawas Pengelasan, info lengkap lihat di https://lsp.unisvet.ac.id/asesor	menunggu
3	2024-11-10 22:33:08	Yth. Dhega Febiharsa, Anda mendapatkan Tugas sebagai Validator FORM FR.IA.02 TPD - TUGAS PRAKTIK DEMONSTRASI pada Asesmen Skema SS/TBK/01/LSP-UNI/III/2020 - Pengawas Pengelasan, info lengkap lihat di https://lsp.unisvet.ac.id/asesor	menunggu
4	2024-11-10 22:33:07	Yth. Dhega Febiharsa, Anda mendapatkan Tugas sebagai Penyusun FORM FR.IA.02 TPD - TUGAS PRAKTIK DEMONSTRASI pada Asesmen Skema SS/TBK/01/LSP-UNI/III/2020 - Pengawas Pengelasan, info lengkap lihat di https://lsp.unisvet.ac.id/asesor	menunggu
5	2024-11-10 22:31:19	Yth. Dhega Febiharsa, Anda mendapatkan Tugas sebagai Penyusun FORM FR.IA.02 TPD - TUGAS PRAKTIK DEMONSTRASI pada Asesmen Skema SS/TBK/01/LSP-UNI/III/2020 - Pengawas Pengelasan, info lengkap lihat di https://lsp.unisvet.ac.id/asesor	menunggu
6	2024-11-10 22:31:19	Yth. Dhega Febiharsa, Anda mendapatkan Tugas sebagai Validator FORM FR.IA.02 TPD - TUGAS PRAKTIK DEMONSTRASI pada Asesmen Skema SS/TBK/01/LSP-UNI/III/2020 - Pengawas Pengelasan, info lengkap lihat di https://lsp.unisvet.ac.id/asesor	menunggu

Status pesan terdapat 3 status, yaitu **Menunggu**, **Terkirim**, dan **Gagal**. **Menunggu** artinya SMS sedang dalam antrian pengiriman, kemudian status **Terkirim** artinya SMS telah dikirim oleh sistem ke nomor *handphone* Anda, sedangkan status **Gagal** artinya SMS gagal terkirim karena kendala teknis operator/ jaringan selular.

8. Ubah Sandi (Password)

Anda dapat mengubah kata sandi atau *password* akses laman asesor Anda dengan menggunakan menu **Ubah Sandi (Password)**.



The screenshot shows a web application interface for 'Komite Teknis LSP'. The header is green with the text 'Komite Teknis LSP' and a user profile 'Dhega Febiharsa' with ID '3575032802830001'. A sidebar on the left contains navigation links: Home, Jadwal Uji Kompetensi, SMS Notifikasi, and Ubah Sandi (Password). The main content area is titled 'Ubah Kata Sandi (Password) Komite' and shows the user's ID. It contains three input fields: 'Masukkan Password Lama (sebelumnya)', 'Masukkan Password Baru', and 'Masukkan Lagi Password Baru'. The second and third fields have a note 'minimal 8 karakter'. At the bottom are two buttons: 'Proses' and 'Batalan'.

Untuk mengubah kata sandi Anda, isikan kata sandi lama Anda di kolom **Masukkan Password Lama (sebelumnya)**, kemudian isikan kata sandi baru Anda di isian **Masukkan Password Baru** dan **Masukkan Lagi Password Baru**, sebagai konfirmasi bahwa yang Anda isikan telah sesuai. Kemudian tekan tombol **Ubah Password**. Untuk membatalkan tekan tombol **Batal**.

Revision History

No.	PIC	Deskripsi	Versi	Tanggal
1	Dyah Setyaningrum W.	Dokumen User Manual (Petunjuk Teknis)	1.0.0	25 Juli 2025

Catatan :

Catatan :

Catatan :

Catatan :

Buku Panduan

SILSP

<https://www.saptaciptakonstruksi.com>